

# Elterntipps für den digitalen Fernunterricht und die Hausaufgaben


So können Sie Ihr Kind zuhause sinnvoll unterstützen:


## Der Arbeitsplatz:



- ruhig
- aufgeräumt, ohne Ablenkungen wie z.B. Spielzeug
- benötigte Arbeitsmaterialien liegen bereit (Bücher, Hefte, **gespitzte** Stifte, etc.)


## Selbstständigkeit:



- Das Kind richtet seinen Arbeitsplatz und beginnt selbstständig .
- Das Kind liest sich die Aufgaben mehrmals (3x) durch, schaut sich die Aufgabe ganz genau an und denkt erst selbst darüber nach was zu tun ist, bevor ein Erwachsener die Aufgabe erklärt.
- Hat gerade niemand Zeit die Aufgabe zu erklären, macht das Kind ein Fragezeichen an die entsprechende Aufgabe auf dem Arbeitsplan und geht zu einer anderen Aufgabe über 
- Dem Kind die Aufgaben nicht abnehmen, sondern zum Selbstdenken animieren: „Wie könntest du vorgehen? Hast du eine Idee?“

## Organisation/Ordnung:



- Dem Kind zeigen, wie es Ordnung halten kann (Arbeitsblätter abheften, Mäppchen aufräumen etc.) und diese Aufgabe dem Kind übertragen
- Das Kind hakt die Aufgaben am Arbeitsplan ab, die es schon bearbeitet hat 

## Struktur:



- Einen zeitlichen Rahmen festlegen, in dem die Aufgaben bearbeitet werden sollen (evtl. Konsequenzen festlegen, falls das Kind trödelt)
- Aufgaben nach ihrer Bearbeitung kontrollieren

## Motivation:



- Vertrauen in das Kind signalisieren: „Du schaffst das! Du kannst das lernen!“
- Rückmeldung geben, Kinder loben und positiv bestärken. (Nicht nur das Ergebnis der Arbeit, sondern auch die damit verbundene Anstrengung würdigen.)